

1. Wejdź na stronę <https://oneplace.marketplanet.pl/poczatek> i kliknij przycisk „Założ konto za darmo”

**oneplace** Zakupy i finanse Strefa dostawcy Zapytania ofertowe Oferta Kontakt

**ZAŁÓŻ KONTO ZA DARMO** ZALOGUJ

Aby zarejestrować konto należy wybrać wskazany przycisk.

# KUPUJ, SPRZEDAWAJ I ROZLICZAJ PŁATNOŚCI NA INNOWACYJNYM RYNKU DLA FIRM.


Tysiące firm nawiązują relacje biznesowe i przeprowadzają transakcje handlowe na OnePlace. Dołącz do nich.

**ZAŁÓŻ KONTO ZA DARMO**

KUPUJ

SPRZEDAWAJ

REALIZUJ PŁATNOŚCI



2. Wypełnij formularz dotyczący podstawowych danych rejestracyjnych:

# POZNAJ JUŻ DZIŚ MOŻLIWOŚCI ONEPLACE!


Rejestracja zajmie Ci tylko 2 min, a uzyskasz  
bezpłatny dostęp do **konta Basic** na Marketplanet OnePlace.

Adres e-mail

**!** Hasło powinno posiadać przynajmniej 8 znaków, w tym jedną wielką, jedną małą literę oraz cyfrę.  
Dozwolone są znaki specjalne @\_!=\$\*.-?#%&+;, Nie dozwolone są polskie litery.

Hasło

Powtórz hasło

 Wpisz kod z obrazka

### 3. Zaznacz odpowiednie zgody, a następnie wybierz przycisk „Zarejestruj się”:

\* (Wymagany) Zapoznałam/em się i akceptuję [Regulamin](#)

\* (Wymagany) Zapoznałam/em się i akceptuję [Informację o przetwarzaniu danych osobowych](#)  
Administratorem Twoich danych osobowych jest Otwarty Rynek Elektroniczny S.A. z siedzibą w Warszawie  
<więcej>

Wyrażam zgodę na otrzymywanie od Otwartego Rynku Elektronicznego S.A. z siedzibą w Warszawie informacji handlowych drogą elektroniczną na wskazany przeze mnie przy rejestracji konta adres poczty elektronicznej. Zgoda jest dobrowolna. Mam prawo cofnąć zgodę w każdym czasie. <więcej>

\* (Wymagany) Wyrażam zgodę na kontakt telefoniczny na wskazany przez mnie przy rejestracji konta numer telefonu, w celu uruchomienia konta oraz jego obsługi, przez Otwarty Rynek Elektroniczny S.A. z siedzibą w Warszawie. Zgoda jest dobrowolna. Mam prawo cofnąć zgodę w każdym czasie. <więcej>

Wyrażam zgodę na otrzymywanie od Otwartego Rynku Elektronicznego S.A. z siedzibą w Warszawie oraz innych podmiotów prowadzących platformy zakupowe w ramach Marketplanet OnePlace informacji dotyczących postępowań zakupowych drogą elektroniczną, na wskazany przez mnie przy rejestracji konta adres poczty elektronicznej. Zgoda jest dobrowolna. Mam prawo cofnąć zgodę w każdym czasie. <więcej>

Wyrażam zgodę na udostępnianie przez Otwarty Rynek Elektroniczny S.A. z siedzibą w Warszawie wszystkich podanych przeze mnie przy rejestracji konta danych osobowych w celu umożliwienia mi udziału w procesach zakupowych innych podmiotów prowadzących platformy zakupowe w ramach Marketplanet OnePlace. Zgoda jest dobrowolna, aczkolwiek niezbędna do wzięcia udziału w tych procesach zakupowych. Mam prawo cofnąć zgodę w każdym czasie. <więcej>

Wyrażam zgodę na przetwarzanie przez spółkę Otwarty Rynek Elektroniczny S.A. z siedzibą w Warszawie podanych przeze mnie przy rejestracji konta danych osobowych, tj. imię, nazwisko, adres poczty elektronicznej w celach marketingowych. <więcej>

ZAREJESTRUJ SIĘ

Po uzupełnieniu danych należy  
wybrać przycisk „Zarejestruj się”

Masz już konto? [Zaloguj się »](#)

### 4. Potwierdź swój adres email zgodnie z wyświetloną instrukcją:

Potwierdź swój adres e-mail

Wysłaliśmy Ci maila celem weryfikacji Twojego adresu, kliknij link w mailu lub przepisz otrzymany kod w pole poniżej żeby kontynuować

Kod weryfikacji adresu email

Potwierdź

[Wyślij ponownie kod weryfikacyjny](#)

## 5. Uzupełnij dane użytkownika:

oneplace

Uzpełnij dane, aby zakończyć proces rejestracji swojej firmy.

1 Dane użytkownika 2 Dane firmy 3 Wybór kategorii 4 Podsumowanie

### Krok 1 - Podstawowe dane użytkownika

Dane **podstawowe**

Imię

Nazwisko

Dane **kontaktowe**

Pamiętaj żeby w tym miejscu podać swój bezpośredni numer tak aby kupcy mogli skontaktować się z Tobą w sprawie złożonej oferty

Telefon  +48

e-mail

Następny

## 6. Uzupełnij dane firmy:

oneplace

Uzpełnij dane, aby zakończyć proces rejestracji swojej firmy.

1 Dane użytkownika 2 Dane firmy 3 Wybór kategorii 4 Podsumowanie

Rejestruję się jako firma

Chcę zarejestrować się jako osoba fizyczna

### Krok 2 - Podstawowe dane firmy

Dane **rejestrowe**

Nazwa firmy

Kraj

Ulica i numer budynku

Kod pocztowy

Miasto

Możesz wczytać dostępne dane firmy z ewidencji GUS podając numer NIP lub wypełnić pola ręcznie

Pobierz z GUS  Pobierz

## 7. Wybierz kategorie zakupowe, które Cię interesują:

The screenshot shows the 'oneplace' registration interface. At the top, a progress bar indicates four steps: 1. Dane użytkownika, 2. Dane firmy, 3. Wybór kategorii (highlighted), and 4. Podsumowanie. Below the progress bar, the heading 'Krok 3 - Wybór kategorii' is followed by the instruction 'Wybierz kategorie zapytań, które Cię interesują'. A scrollable list of categories is displayed, including: AGD, Artykuły, sprzęt i usługi biurowe, BHP i higiena osobista, Badania i rozwój, Chemia, Edukacja i szkolenia, Elektroenergetyka, Elementy złączne, Gastronomia, catering, hotelarstwo, inne, Leśnictwo, łowiectwo i rybactwo, Marketing, reklama i PR, Maszyny, urządzenia i części zamienne, and Materiały budowlane. At the bottom left, there are links for 'Pomoc' and 'Regulamin'.

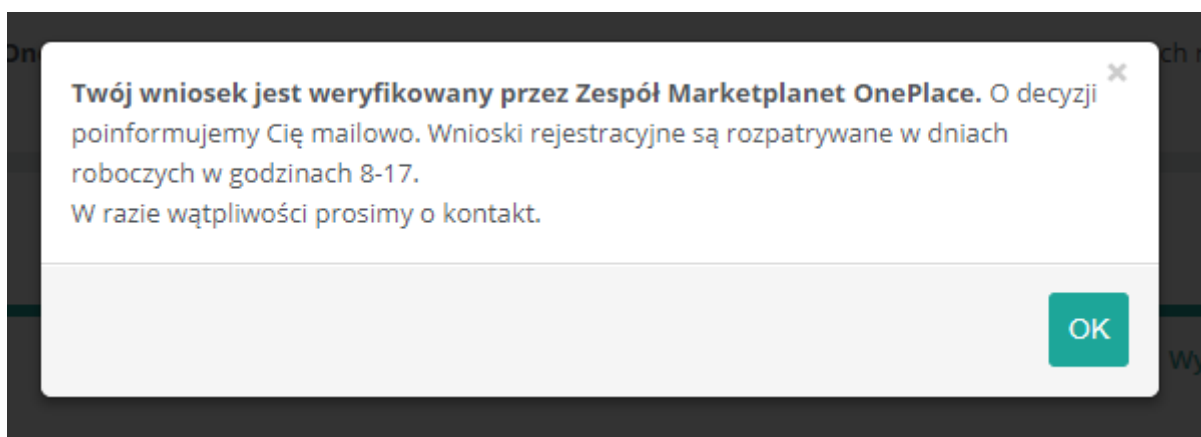
## 8. Po wybraniu kategorii przejdź do Podsumowania:

This screenshot is identical to the previous one, but the 'Następny' button in the bottom navigation bar is highlighted with a blue arrow. A blue-bordered callout box contains the text: 'Po wybraniu kategorii należy wybrać przycisk „Następny”'. The progress bar at the top shows step 3 as the active step.

## 9. Uzupełnij formularz Podsumowania i wybierz „Wyślij Wniosek”

The screenshot shows the 'Krok 4 - Podsumowanie' stage. The progress bar at the top now highlights step 4. The main content area contains a question: 'Skąd dowiedzieliście się o Marketplanet OnePlace?' with a dropdown menu showing 'Zostałem zaproszony do przetargu przez partnera OnePlace'. To the right, there is a field for 'Nazwa firmy zapraszającej' with a dropdown menu labeled 'Wpisz nazwę firmy'. At the bottom, the 'Wyślij wniosek' button is highlighted with a blue arrow. A blue-bordered callout box contains the text: 'Wybierz „Wyślij wniosek”, aby wysłać wniosek rejestracji.' The 'Poprzedni' button is also visible.

## 10. Potwierdzenie złożenia wniosku rejestracyjnego:



## 11. Po zweryfikowaniu danych rejestracyjnych przez konsultanta Oneplace, zaloguj się do portalu:

oneplace Zakupy i finanse Strefa dostawcy Zapytania ofertowe Oferta Kontakt

ZALÓŻ KONTO ZA DARMO ZALOGUJ

Wybierz „Zaloguj”, aby zalogować się do swojego konta.

# KUPUJ, SPRZEDAWAJ I ROZLICZAJ PŁATNOŚCI NA INNOWACYJNYM RYNKU DLA FIRM.

Tysiące firm nawiązują relacje biznesowe i przeprowadzają transakcje handlowe na OnePlace. Dołącz do nich.

ZALÓŻ KONTO ZA DARMO

KUPUJ

SPRZEDAWAJ

REALIZUJ PŁATNOŚCI

## 12. W przypadku problemów skontaktuj się z konsultantem Oneplace:

